

TERRAZZONE

TERRAZZO CONTINUO

Descrizione

Malta minerale che simula il terrazzo formulata con resine acriliche, additivi e minerali selezionati per fornire elevate prestazioni meccaniche e chimiche con basse emissioni di COV. TERRAZZONE è un rivestimento continuo per professionisti altamente decorativo: pronto all'uso, flessibile, resistente e impermeabile. Può essere applicato praticamente su qualsiasi superficie consolidata.

Proprietà

- Rivestimento continuo (rispettare sempre eventuali giunti di dilatazione)
- Applicabile praticamente su ogni tipo di supporto: calcestruzzo, cemento, ceramica, intonaco, cartongesso, ecc.
- Ottima lavorabilità
- Elevata adesione al supporto
- Non ingiallisce nel tempo né ai raggi UV
- Applicabile all'interno e all'esterno

Dati Tecnici

	TERRAZZONE
Consumo	0,65 Kg/m ²
Spessore dello strato	1 mm
Forza di adesione	>1,5 N/mm ²
Resistenza all'usura Taber (CS17, 1000g, 1000c)	74
Resistenza alla compressione	>50 N/mm ²
Resistenza allo scivolamento	Clase 1



Personalizzazione

TERRAZZONE è un'opzione di terrazzo continuo che offre un'ampia gamma di possibilità di personalizzazione. Con la possibilità di scegliere il colore di base tra una qualsiasi delle tonalità ONEROCK e le tessere disponibili in quattro opzioni: fuoco, acqua, montagna e granito. TERRAZZONE unisce la durabilità del microcemento alla flessibilità del design personalizzato, permettendo di creare superfici uniche e accattivanti per qualsiasi progetto architettonico o di interior design.




granite



fire





mountain



water

Le opzioni sono illimitate, consentendo la realizzazione di superfici personalizzate in base alle specifiche esigenze.



Passo dopo passo

Preparazione del supporto.

Tutte le superfici devono essere pulite, asciutte, livellate e incollate.

Applicare PRIMER o primer PRIMERQUARTZ, attendere almeno 30 minuti. Se necessario utilizzare i primer della linea PREPOX.

Se il supporto è bagnato consultare il personale tecnico Lunik.

Su piastrelle e altri rivestimenti con giunti sarà necessario ricoprire preventivamente tali giunti con ONEROCK e lasciarli asciugare per un minimo di 24 ore prima di applicare il primer.

Applicare 1 strato di ONEROCK XL/L esercitando una certa pressione con la spatola.

Attrezzo: spatola metallica

Attendi 8-12 ore

Levigare ogni strato con grana 24 o 40 e aspirare la superficie.

Applicare 1 strato di TERRAZZONE esercitando una leggera pressione con la spatola, riducendo l'angolo di applicazione per ottenere uno strato di 1 mm di spessore.

Attrezzo: spatola metallica

Attendi 6-8 ore

Levigare con grana 40 e aspirare la superficie.

Applicazione del poliuretano alifatico all'acqua VARNISH W (5:1)

Strumento: rullo

NOTA: i tempi di asciugatura sono calcolati ad una temperatura di 20°C e un'umidità relativa massima del 60%. Adattare i tempi alle condizioni ambientali.

IMPORTANTE: Applicare gli strati con spessore minimo e attendere sempre che si asciughino per procedere con il passaggio successivo. Promuovere il flusso d'aria per un'asciugatura ottimale.

Avvertenze

- Non utilizzare il prodotto con temperature inferiori a 0°C e superiori a 30°C e umidità superiore all'80%.
- Chiudere correttamente il contenitore dopo ogni utilizzo.
- Non aggiungere acqua o additivi al prodotto senza consultarlo.
- Evitare la caduta di residui solidi nel contenitore in caso di successivo utilizzo del prodotto.
- Effettuare sempre strati sottili per garantire una buona stagionatura del prodotto.
- Nelle applicazioni esterne, evitare la pioggia quando gli strati non sono stagionati.
- Il tempo di maturazione del prodotto è di 7 giorni anche se è pedonabile dopo 24 ore.

Precauzioni speciali

In caso di contatto con gli occhi, sciacquare abbondantemente con acqua per 15 minuti. In caso di contatto con la pelle lavare con acqua e sapone. Non mangiare. In caso di ingestione non provocare il vomito e consultare immediatamente un medico. Si raccomanda di rispettare le seguenti misure:

- Buona ventilazione
- Occhiali protettivi per evitare schizzi
- Guanti di gomma

Pulizia e Magazzinaggio

Gli attrezzi devono essere puliti con acqua subito dopo l'uso. Una volta indurito il materiale può essere rimosso solo con mezzi meccanici.

Il prodotto deve essere conservato nel suo contenitore originale, chiuso e protetto dagli agenti atmosferici, a una temperatura compresa tra 10°C e 30°C, in un luogo asciutto e ben ventilato, lontano da fonti di calore e dalla luce solare diretta. Il tempo di utilizzo è di 1 anno dalla data di produzione, adeguatamente conservato.

www.lunik.cc

Calle Benifaió 38, Guadassuar (Valencia)
CP 46610 Spain
Tel. +34 96 116 38 84