

STONECARPET 2C

RESINA POLIASPARTICA + MARMO FRANTUMATO

Descrizione

STONECARPET 2C è un rivestimento che combina frammenti di pietra naturale con resine poliaspartiche di alta qualità. Questo sistema crea una superficie resistente sia per interni che per esterni. La sua applicazione senza giunzioni fornisce un'estetica uniforme, mentre la sua resistenza allo scivolamento lo rende ideale per le aree ad alto traffico.

Proprietà

- Combina frammenti di pietra naturale con resine di alta qualità.
- Capacità di drenaggio, nessuna formazione di pozzanghere.
- Superficie resistente, adatta per interni ed esterni.
- Resistente allo scivolamento, ideale per aree ad alto traffico.
- Versatile e durevole.
- Resistente ai raggi UV
- Non è influenzato dall'acqua o dall'umidità
- Mantiene l'elasticità alle basse temperature

Dati tecnici


	STONECARPET
Consumo di resina	1 kg di resina / m ²
consumo di pietra	12 kg di pietra / m ²
Forza di compressione	50-60 N/mm ²
Resistenza alla temperatura	-20° a 80°
Resistenza allo scivolamento	Classe M3
Reazione al fuoco	M-1, secondo UNE 23721:1990

Opzioni
Finitura


Con la gamma STONECARPET la varietà di finiture è infinita. Utilizzando solo pietra di marmo, offriamo un'ampia tavolozza di colori e granulometrie per adattarci a qualsiasi stile e preferenza. Le pietre di marmo possono essere mescolate, ottenendo infinite possibilità.




White
Dimensioni: 2-4 e 4-6 mm



Dark Grey
Dimensioni: 2-4 e 4-6 mm




Blue Grey
Dimensioni: 2-4 e 4-6 mm



Light Grey
Dimensioni: 2-4 e 4-6 mm



Red
Dimensioni: 2-4 e 4-6 mm



Marfil
Dimensioni: 2-4 e 4-6 mm

Come usare

Preparazione della superficie

Superficie solida o in cemento

Assicurarsi che la superficie sia pulita, asciutta e priva di polvere, grasso o altra contaminazione. Eventuali crepe o irregolarità devono essere riparate prima di iniziare. Applicare PRIMER e lasciare asciugare per 30 minuti.

Superficie da regolarizzare

Posizionare le unità di griglia cellulare sulla superficie preparata e consolidata con i rebbi rivolti verso il basso.

Riempire le griglie fino alla sommità delle celle con pietra da 5 a 10 mm.

Miscela di materiali

I componenti di STONECARPET vanno miscelati gradualmente, garantendo una distribuzione uniforme. Il rapporto iniziale è 1:12 tra la resina e le pietre.

Applicazione del rivestimento

STONECARPET deve essere applicato in modo uniforme sulla superficie preparata utilizzando strumenti specializzati. È importante lavorare velocemente per evitare che l'impasto si indurisca prima di terminare. La superficie dovrà essere compattata e lisciata, assicurando una distribuzione uniforme degli inerti lapidei ed eliminando eventuali bolle d'aria.

Stagionatura e finitura

STONECARPET deve essere lasciato indurire senza bagnarsi per 48 ore. Una volta indurito, è possibile applicare un sigillante interno.

In caso di contatto con gli occhi, sciacquare abbondantemente con acqua per 15 minuti. In caso di contatto con la pelle lavare con acqua e sapone. Non mangiare. In caso di ingestione non provocare il vomito e consultare immediatamente un medico. Si raccomanda di rispettare le seguenti misure:

- Buona ventilazione
- Occhiali protettivi per evitare schizzi
- Guanti di gomma

Precauzioni
speciali

In caso di contatto con gli occhi, sciacquare abbondantemente con acqua per 15 minuti. In caso di contatto con la pelle lavare con acqua e sapone. Non mangiare. In caso di ingestione non provocare il vomito e consultare immediatamente un medico. Si raccomanda di rispettare le seguenti misure:

- Buona ventilazione
- Occhiali protettivi per evitare schizzi
- Guanti di gomma

Pulizia e
Magazzinaggio

Gli attrezzi devono essere puliti con acqua subito dopo l'uso. Una volta indurito il materiale può essere rimosso solo con mezzi meccanici.

Il prodotto deve essere conservato nel suo contenitore originale, chiuso e protetto dagli agenti atmosferici, a una temperatura compresa tra 10°C e 30°C, in un luogo asciutto e ben ventilato, lontano da fonti di calore e dalla luce solare diretta. Il tempo di utilizzo è di 1 anno dalla data di produzione, adeguatamente conservato.

www.lunik.cc

Calle Benifaió 38, Guadassuar (Valencia)
CP 46610 Spain
Tel. +34 96 116 38 84